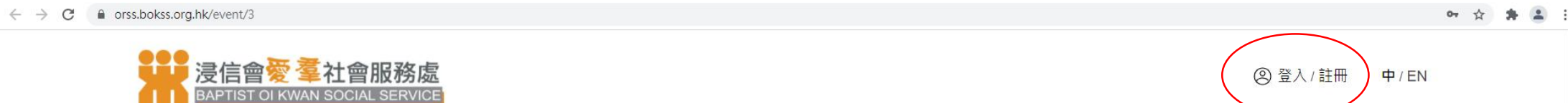


**2023年全港賣旗日**

**個人義工報名指引**

# 步驟 1



新用戶可先按註冊成為用戶，  
之後再登記成為義工。  
如已登記的用戶，可直接按登  
入，再登記成為義工。

# 步驟 2

註冊

\*必須填寫

稱謂\*

中文姓名\*      中文姓氏\*

英文姓名\*      英文姓氏\*

地區\*      地域\*      香港

電郵地址\*

請再一次輸入電郵\*

電話\*

請選擇年齡

公司名稱

職業

職位

用戶名稱\*

密碼\* 

密碼必需有至少8個字元，一個大寫字母，一個小寫字母，一個數字

請再一次輸入密碼

請輸入圖中驗證碼\*  

- 我同意接收浸信會愛羣社會服務處的推廣資訊
- 我不同意接收浸信會愛羣社會服務處的推廣資訊

註冊

新用戶可輸入以下個人資料註冊成為用戶。

之後可於註冊電郵中的連結激活用戶帳號，之後再於網站登入。

# 步驟 3

登入

電郵地址

請輸入密碼 


密碼必需有至少8個字元，一個大寫字母，一個小寫字母，一個數字

記住用戶名 

登入

已註冊成功的用戶可在此登入，登入後可按全港賣旗日，之後成為賣旗義工。

## 步驟 4



義工網上行



我要捐款

想報名成為義工的人士  
可於網站內選擇  
「義工網上行」

# 步驟 5

## 參加活動



1. 填寫個人資料



2. 填寫活動資料



3. 確認

個人資料

\*必須填寫

如何得知本機構? (請選擇)

你對本會的哪項服務最感興趣? (你可選擇多於一項)

兒童、青少年及家庭綜合服務

耆老綜合服務

精神健康綜合服務

培訓及就業服務

社區教導工

下一步

個人資料已顯示，閣下只需選擇：  
「如何得知本機構」及「對本處  
哪項服務感興趣」，再按下一步

# 步驟 6

## 參加活動



### 參加模式

個人參加

團體參加

返回

下一步

之後選擇個人參加，  
再按下一步。

# 步驟 7

個人參加

團體參加

## 領取禮品日期

\*必須選擇

日期

## 領取禮品地點

\*必須選擇

總辦事處

地址: 香港灣仔愛群道36號6樓

開放時間: 星期一至五 (09:00 – 18:00) (13:00 – 14:00 Closed)

教育及家庭支援服務中心

地址: 九龍長沙灣幸福街1號1樓

開放時間: 星期一至五 (09:30 – 19:00) (13:00 – 14:00 Closed)

安老院舍外展專業服務

地址: 沙田石門京瑞廣場1期9樓E- J 單位

開放時間: 星期一至五 (09:30 – 17:30) (13:00 – 14:00 Closed)

僱員再培訓局「人才發展計劃」

地址: 九龍油麻地上海街426號萬事昌中心2樓

開放時間: 星期一至五 (09:30 – 17:30) (13:00 – 14:00 Closed)

陳德生紀念長者鄰舍中心

地址: 九龍荔枝角道168號萬盛閣1樓

開放時間: 星期一至五 (09:30 – 17:30) (13:00 – 14:00 Closed)

返回

下一步

閣下可選擇領取禮品日期，領取日期為12月4至22日(公眾假期除外)，之後選擇領取禮品地點。完成以上步驟後按下一步。



# 步驟 8

## 參加活動



1. 填寫個人資料



2. 填寫活動資料



3. 確認

### 確認報名

日期:	12月4日至12月22日(公眾假期除外)
地點:	教育及家庭支援服務中心
電話:	2360 0055
地址:	九龍長沙灣幸福街1號1樓
開放時間:	星期一至五 (09:30 - 19:00) (13:00 - 14:00 不予開放)

返回

確認

最後核對領取禮品資料是否正確，核對正確後請按確認。

## 步驟 9

恭喜您已成功報名成為義工！

立即向朋友和家人分享以下網站連結，以獲得他們的支持！

捐款連結



<https://www.bokss.org.hk/xxxxxxx>

複製

回首頁

私隱聲明 | 免責條款

完成以上的步驟後會看到左邊的畫面，之後可以發送捐款連結給予親朋好友，他們可以透過此連結進行捐款。

當完成一個捐款，義工會收到電郵通知

# 步驟 10



陳大文 中/EN

我的賬戶

個人義工可按右上方頭像查詢捐款記錄。

# 步驟 11

會員資料

活動紀錄

活動一

活動二

活動三

個人義工可於此版面選擇賣旗活動，並查詢記錄。

# 步驟 12

會員資料

活動紀錄

## 活動二

### 捐款記錄

總數: HK\$300

陳小明: HK\$150

1. \$50 (5張旗紙)
2. \$100 (1張小全張)

陳小明: HK\$150

1. \$50 (5張旗紙)
2. \$100 (1張小全張)

個人義工會看到自己  
捐款連結內的籌款記  
錄

# 2023年全港賣旗日

## 公眾捐款指引

# 步驟 1

---

義工網上行

我要捐款

想直接捐款的人士可於網站上  
選擇我要捐款

# 步驟 2

## 參加活動



個人資料

\*必須填寫

姓名\*

電郵\*

電話\*

下一步

之後需要填寫個人資料，包括姓名、電郵及電話。完成後可按下一步。



# 步驟 3

## 參加活動



1. 填寫個人資料



2. 填寫活動資料



3. 付款

### 捐款選項

\*可選擇多於一個選項

HK\$100 1張小金張	-	<input type="text" value="0"/>	+
HK\$400 1張小金張+1張頌旗+1套金旗	-	<input type="text" value="0"/>	+
HK\$800 1張小金張+1張頌旗+1套金旗+5個精美文件夾	-	<input type="text" value="0"/>	+
HK\$1000 1張小金張+1張頌旗+1套金旗+1套精美文件夾(12個)	-	<input type="text" value="0"/>	+

額外捐款金額:

\*凡額外捐款滿港幣\$200，即可繼續選擇乙個。

### 領取禮品選項

\*必須參加

- 自取禮品
- 不用禮品

捐款總數

HK\$0

[條款及細則](#)

根據想捐款的金額去選擇捐款選項，請注意：可選擇多於一個選項。如有額外捐款金額，可於「自由填寫金額」內輸入。

之後可選擇自取禮品或不用禮品。

凡於額外捐款金額填寫HK\$1,000或以上，將有專人聯絡。

# 步驟 4

領取禮品日期

\*必須參加

請選擇領取旗紙日期

領取禮品地點

\*必須參加

- 總辦專處  
電話: 3413 1500  
地址: 香港灣仔麥當道30號6樓  
開放時間: 星期一至五 (09:00 – 18:00) (13:00 – 14:00 不予開放)
- 教育及家庭支援服務中心  
電話: 2360 0055  
地址: 九龍彌敦道151號1樓  
開放時間: 星期一至五 (09:30 – 19:00) (13:00 – 14:00 不予開放)
- 安老院舍外展專職服務  
電話: 2873 1113  
地址: 沙田石門安福街2號新都廣場9樓909-911, 912, 915-916室  
開放時間: 星期一至五 (09:30 – 17:30) (13:00 – 14:00 不予開放)
- 傳真再培訓局「人才發展計劃」  
電話: 2870 1455  
地址: 九龍油麻地上海街426號傳真中心2樓  
開放時間: 星期一至五 (09:30 – 17:30) (13:00 – 14:00 不予開放)
- 陳德生紀念長者協會中心  
電話: 2390 6574  
地址: 九龍彌敦道168號萬盛閣1樓  
開放時間: 星期一至五 (09:30-17:30)

捐款總數

HK\$200

[條款及細則](#)

返回

下一步

如選擇了自取旗紙的人士可以選擇領取禮品日期，領取日期為12月4至22日(公眾假期除外)，之後再選擇領取禮品地點。最底位置會出現捐款總額，如確認後請按下一步。

# 步驟 5

## 參加活動



1. 填寫個人資料



2. 填寫活動資料



3. 付款

### 確認捐款

捐款選項:	\$100 1張小全張 x 2
拾取禮品選項:	自取禮品
領取禮品日期:	12月4日至12月22日(公眾假期除外)
取禮品地點:	香港灣仔皇后大道36號6樓 拍賣專處 電話:3413 1500 開放時間:星期一至五 (09:00 – 18:00) (13:00 – 14:00 不予開放)

捐款總數








HK\$200

[條款及細則](#)

請確認捐款內容是否正確，如正確便可繼續進行捐款程序。

## 步驟 6

請選擇付款方式

- 
- 
- 
- 
- 
- 
- 

可選擇付款方式，包括Visa, Mastercard及銀聯、Payme、轉數快、Alipay、微信支付及BoC Pay。選擇後請按確認。

以信用卡捐款，將會轉至信用卡頁面進行付款。

Payme、轉數快、Alipay、微信支付及BoC Pay則會出現QR Code, 用手機掃瞄並進行付款。

## 步驟 7

**恭喜您已成功捐款！**

收據已發送到你的電郵，請留意領取旗紙地點、日期及時間，多謝支持！

[回首頁](#)

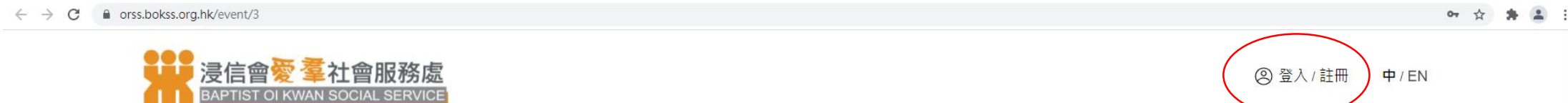
[私隱聲明](#) | [免責條款](#)

成功捐款後將會有電子收據發送至閣下填寫的電郵。於收據的電郵中查看已揀選的領取旗紙地點、日期及時間。

**2023年全港賣旗日**

**團體義工報名指引**

# 步驟 1



新用戶可先按註冊成為用戶，  
如已登記的用戶，可直接按登  
入。

# 步驟 2

註冊

\*必須填寫

稱謂*		
中文姓名*	中文姓氏*	
英文姓名*	英文姓氏*	
地區*	地域*	香港
電郵地址*		
請再一次輸入電郵*		
電話*		

請選擇年齡		
公司名稱		
職業		
職位		
用戶名稱*		
密碼*		
密碼必需有至少8個字元，一個大寫字母，一個小寫字母，一個數字		
請再一次輸入密碼		
請輸入圖中驗證碼*		
<input checked="" type="radio"/> 我同意接收浸信會愛羣社會服務處的推廣資訊		
<input type="radio"/> 我不同意接收浸信會愛羣社會服務處的推廣資訊		
註冊		

新用戶可輸入以下個人資料註冊成為用戶。

之後可於註冊電郵中的連結激活用戶帳號，之後再於網站登入。



# 步驟 3

登入

電郵地址

請輸入密碼 


密碼必需有至少8個字元，一個大寫字母，一個小寫字母，一個數字

記住用戶名 

登入

已註冊成功的用戶可在此登入，  
登入後可按全港賣旗日。

## 步驟 4



想報名成為義工的人士可於網站內的全港賣旗日選擇我要做義工。

# 步驟 5

參加活動

 1. 填寫個人資料

 2. 填寫活動資料

 3. 確認

---

個人資料 \*必須填寫

如何得知本機構\* (==請選擇==)

您對本會的哪項服務最感興趣?\* (你可選擇多於一項)

<input type="checkbox"/> 兒童、青少年及家庭綜合服務	<input type="checkbox"/> 長者綜合服務
<input type="checkbox"/> 精神健康綜合服務	<input type="checkbox"/> 培訓及就業服務
<input type="checkbox"/> 慈善教學工	

[下一步](#)

個人資料已顯示，閣下只需選擇：  
「如何得知本機構」及「對本處  
哪項服務感興趣」，再按下一步

## 步驟 6

### 參加活動



#### 參加模式

個人參加

團體參加

返回

下一步

之後選擇團體參加，再按下一步。

# 步驟 7



1. 填寫個人資料



2. 填寫活動資料



3. 確認

## 參加模式

個人參加

團體參加

## 團體資料

\*必須填寫

團體姓名

團體電郵

團體地址

返回

下一步

需要填寫團體姓名、電郵及地址，  
之後按下一步

# 步驟 8

## 參加活動



1. 填寫個人資料



2. 填寫活動資料



3. 確認

### 確認團體資料

團體姓名: xxxxxxxxxxxxxxxx

團體電郵: xxxxxxxxxxxxxxxx

團體地址: xxxxxxxxxxxxxxxx

返回

確認

核對團體資料之後可以按確認

# 步驟 9

恭喜您已成功為團體報名並成為團體聯絡人！

立即向團體內部成員分享以下網站連結成為義工！

登記義工連結



<https://www.bokss.org.hk/xxxxxxx>

複製

回首頁

私隱聲明 | 免責條款

完成團體報名後可分享登記義工連結給予團體內部成員，他們可以透過此連結登記成為閣下創立的團體義工，又或者可透過EXCEL表格上載義工登記資料，詳情請看下一頁。

# 步驟 10

我的賬戶

團體聯絡人可按右上方頭像上載團體義工登記資料和查詢捐款記錄。



# 步驟 11

會員資料

活動紀錄

活動一

活動二

活動三

只有團體聯絡人可上載團體義工登記表格EXCEL和查看團體內部成員籌款紀錄

# 步驟 12

會員資料

活動紀錄

活動二

團體義工登記表格

文件格式為xlsx, 最大的文件大小為5MB ?

瀏覽

⤴ 上載表格

請按以下範例提交表格

⤴ 下載範例

團體聯絡人可下載團體義工登記表格EXCEL範例，並供團體內部成員填寫，之後上載表格至右方位置。

上載表格後，每一個團體內部成員將會於電郵內收到一條只屬於自己的捐款連結，並可以直接發送給親朋好友捐款。

# 步驟 13

## XXXXXX團體捐款記錄

總數: HK\$1,800

義工A: HK\$450 ▾

陳小明: HK\$150

1. \$50 (5張旗紙)
2. \$100 (1張小全張)

陳小明: HK\$150

1. \$50 (5張旗紙)
2. \$100 (1張小全張)

陳小明: HK\$150

1. \$50 (5張旗紙)
2. \$100 (1張小全張)

義工B: HK\$450 ◀

義工C: HK\$450 ◀

義工D: HK\$450 ◀

團體聯絡人可在此版面中查看團體內部成員的籌款紀錄。

而團體內部成員則不能查看，只會透過電郵通知。

**用戶經團體聯絡人連結報名成為義工**

# 步驟 1



1. 填寫個人資料



2. 確認

個人資料

\*必須填寫

團體名稱: xxxxxxxxxxxxxxxx

稱謂\*

姓名\*

電郵\*

聯絡電話\*

義工證書上顯示的姓名\*

我同意接收浸信會愛羣社會服務處的推廣資訊

我不同意接收浸信會愛羣社會服務處的推廣資訊

下一步

團體內部成員經團體聯絡人的連結登記成為義工需要填寫以下資料。

# 步驟 2

## 義工報名表格



1. 填寫個人資料



2. 確認

### 確認個人資料

團體名稱: xxxxxxxx

稱謂: xxxxxxxx

姓名: xxxxxxxx

電郵: xxxxxxxx

聯絡電話: xxxxxxxx

義工證書上顯示的姓名: xxxxxxxx

填寫個人資料後需要確認內容是否正確

確認

## 步驟 3

恭喜您已成功報名成為義工！

立即向朋友和家人分享以下網站連結，以獲得他們的支持！



私隱聲明 | 免責條款

完成以上的步驟後會看到左邊的畫面，之後可以發送捐款連結給親朋好友，他們可以透過此連結進行捐款。

當完成一個捐款，義工會收到通知電郵，但不能查看籌款記錄。

**捐款者經義工捐款**



# 步驟 1

## 參加活動



個人資料

\*必須填寫

姓名\*

電郵\*

電話\*

下一步

捐款者需要填寫個人資料，包括姓名、電郵及電話。完成後可按下一步。

# 步驟 2

## 參加活動



1. 填寫個人資料



2. 填寫活動資料



3. 付款

### 捐款選項

\*可選擇多於一個選項

HK\$100 1張小金張

-  +

HK\$400 1張小金張+1張銀旗+1套金旗

-  +

HK\$800 1張小金張+1張銀旗+1套金旗+5個精美文件夾

-  +

HK\$1000 1張小金張+1張銀旗+1套金旗+1套精美文件夾(12個)

-  +

額外捐款金額:

\*凡額外捐款滿港幣\$200，即可獲贈速寫乙個。

### 領取禮品選項

\*必須參加

自取禮品

不用禮品

捐款總數

HK\$0








[條款及細則](#)

根據想捐款的金額去選擇捐款選項，請注意可選擇多於一個選項。如有額外捐款金額，可於自由填寫金額內輸入。

之後可選擇經義工領取禮品或不用禮品，選擇後再按下一步。

## 步驟 3

請選擇付款方式

- 
- 
- 
- 
- 
- 
- 

請確認捐款內容是否正確，如正確可繼續進行捐款程序。

之後可選擇付款方式，包括Visa, Mastercard及銀聯，Payme和轉數快。選擇後請按確認。

以信用卡捐款，將會轉至信用卡頁面進行付款。

PayMe 及轉數快則會出現QR Code, 用手機掃描並進行付款。

## 步驟 4

**恭喜您已成功捐款！**

收據已發送到你的電郵，請聯絡相關義工領取旗紙，多謝支持！

[回首頁](#)

[私隱聲明](#) | [免責條款](#)

確認後會將收據發送到捐款人的電郵，捐款人可聯絡相關義工領取旗紙。